





PEM QUICK CHANGE GEARS RATIO CHART

Premium Part #	Standard Part #	No. Teeth	 4.11	 4.11	 4.86	 4.86
65001	61001	23/23	4.11	4.11	4.86	4.86
65002	61002	27/28	4.26	3.96	5.04	4.68
65015	61015	19/20	4.33	3.91	5.10	4.63
65006	61006	23/25	4.47	3.78	5.28	4.47
65025	61025	20/22	4.52	3.74	5.34	4.42
65012	61012	26/29	4.58	3.68	5.42	4.36
65007	61007	23/26	4.65	3.63	5.49	4.30
65007A	61007Q	21/24	4.70	3.60	5.55	4.25
65017	61017	25/29	4.77	3.54	5.63	4.19
65008	61008	22/26	4.86	3.48	5.74	4.11
65019	61019	21/25	4.89	3.45	5.78	4.08
65009A	61009Q	20/24	4.93	3.42	5.83	4.05
65009	61009	19/23	4.98	3.39	5.88	4.01
65011	61011	22/27	5.04	3.35	5.96	3.96
65003	61003	25/31	5.10	3.31	6.02	3.92
65013	61013	20/25	5.14	3.29	6.07	3.89
65018	61018	23/29	5.18	3.26	6.12	3.85
65018A	61018Q	22/28	5.23	3.23	6.18	3.82
65004A	61004Q	18/23	5.25	3.22	6.21	3.80
65004	61004	24/31	5.31	3.18	6.27	3.76
65020	61020	20/26	5.34	3.16	6.31	3.74
65022	61022	19/25	5.41	3.12	6.39	3.69
65016	61016	18/24	5.48	3.08	6.48	3.64
65010	61010	17/23	5.56	3.04	6.57	3.59
65034	61034	16/22	5.65	2.99	6.68	3.53
65014	61014	23/32	5.72	2.95	6.76	3.49
65035	61035	17/24	5.80	2.91	6.86	3.44
65032	61032	19/27	5.84	2.89	6.90	3.42
65024	61024	20/29	5.96	2.83	7.04	3.35
65036	61036	17/25	6.05	2.79	7.14	3.30
65030	61030	16/26	6.68	2.53	7.91	2.99
65041	61041	17/28	6.77	2.50	8.00	2.95
65031	61031	21/35	6.85	2.47	8.10	2.92
65033A	61033A	16/27	6.94	2.44	8.20	2.88
65050	61050	20/35	7.19	2.35	8.50	2.77